



УПРАВЛЕНИЕ ФЕДЕРАЛЬНОЙ СЛУЖБЫ
ГОСУДАРСТВЕННОЙ СТАТИСТИКИ
ПО КРАСНОЯРСКОМУ КРАЮ,
РЕСПУБЛИКЕ ХАКАСИЯ
И РЕСПУБЛИКЕ ТЫВА

ИНДЕКСЫ ЦЕН ПРОИЗВОДИТЕЛЕЙ

в Республике Хакасия в апреле 2024 года

31.05.2024

Ежемесячные данные оперативной статистики

СОДЕРЖАНИЕ

Индексы цен производителей промышленных товаров	3
Индексы цен производителей сельскохозяйственной продукции	9
Индексы тарифов на грузовые перевозки автомобильным транспортом	12

ИНДЕКСЫ ЦЕН ПРОИЗВОДИТЕЛЕЙ ПРОМЫШЛЕННЫХ ТОВАРОВ*

КРАСНОЯРСКСТАТ

в % к предыдущему месяцу

апрель 2024 года

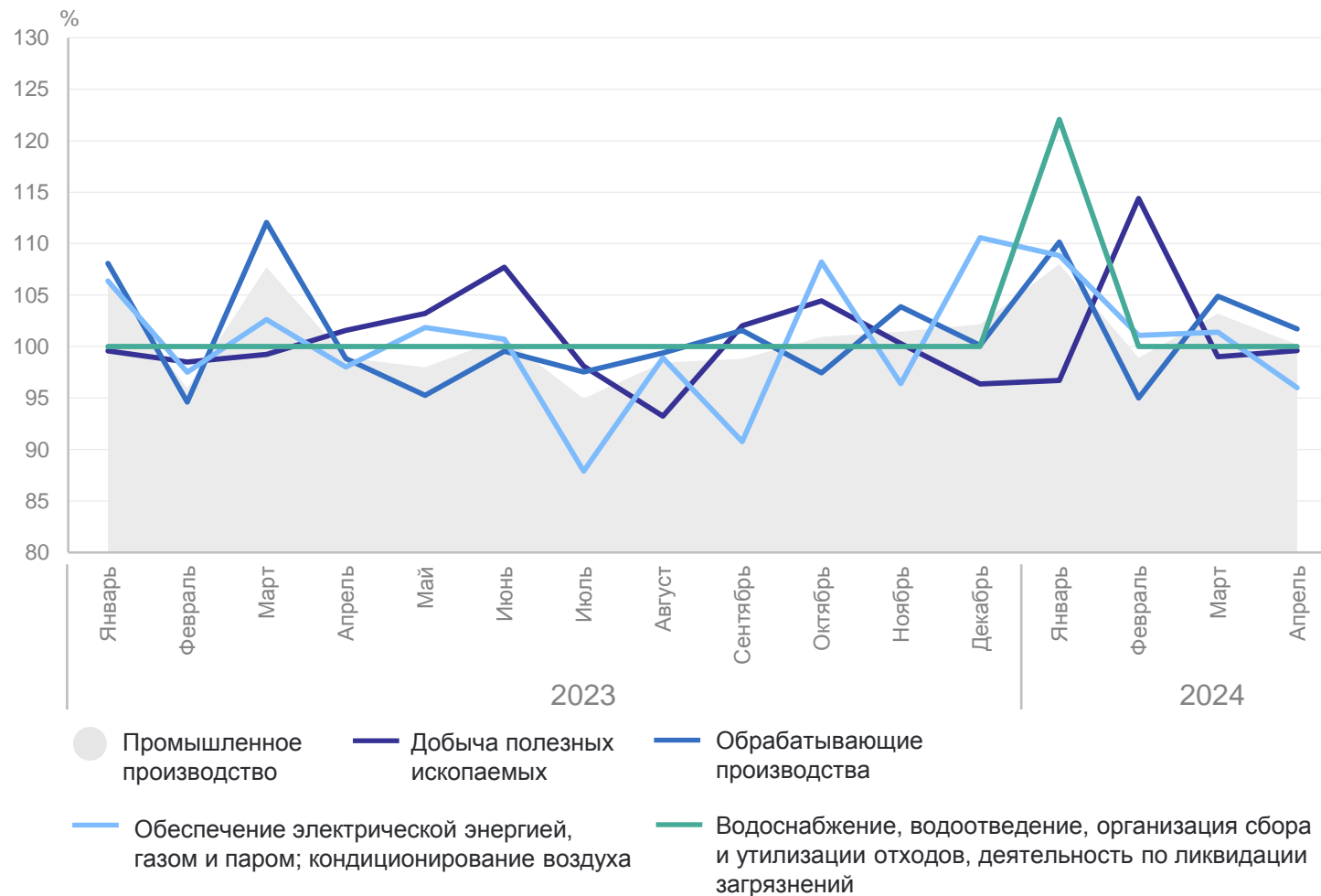
100,2 Индекс цен производителей
промышленных товаров

99,6 Добыча полезных
ископаемых

101,7 Обработывающие
производства

96,0 Обеспечение электрической
энергией, газом и паром;
кондиционирование воздуха

100,0 Водоснабжение;
водоотведение, организация
сбора и утилизации отходов,
деятельность по ликвидации
загрязнений



*Индексы цен производителей промышленных товаров представлены по товарам, предназначенным для реализации на внутреннем рынке.

ИНДЕКСЫ ЦЕН ПРОИЗВОДИТЕЛЕЙ ПРОМЫШЛЕННЫХ ТОВАРОВ*

в % к декабрю предыдущего года

КРАСНОЯРСКСТАТ

апрель 2024 года

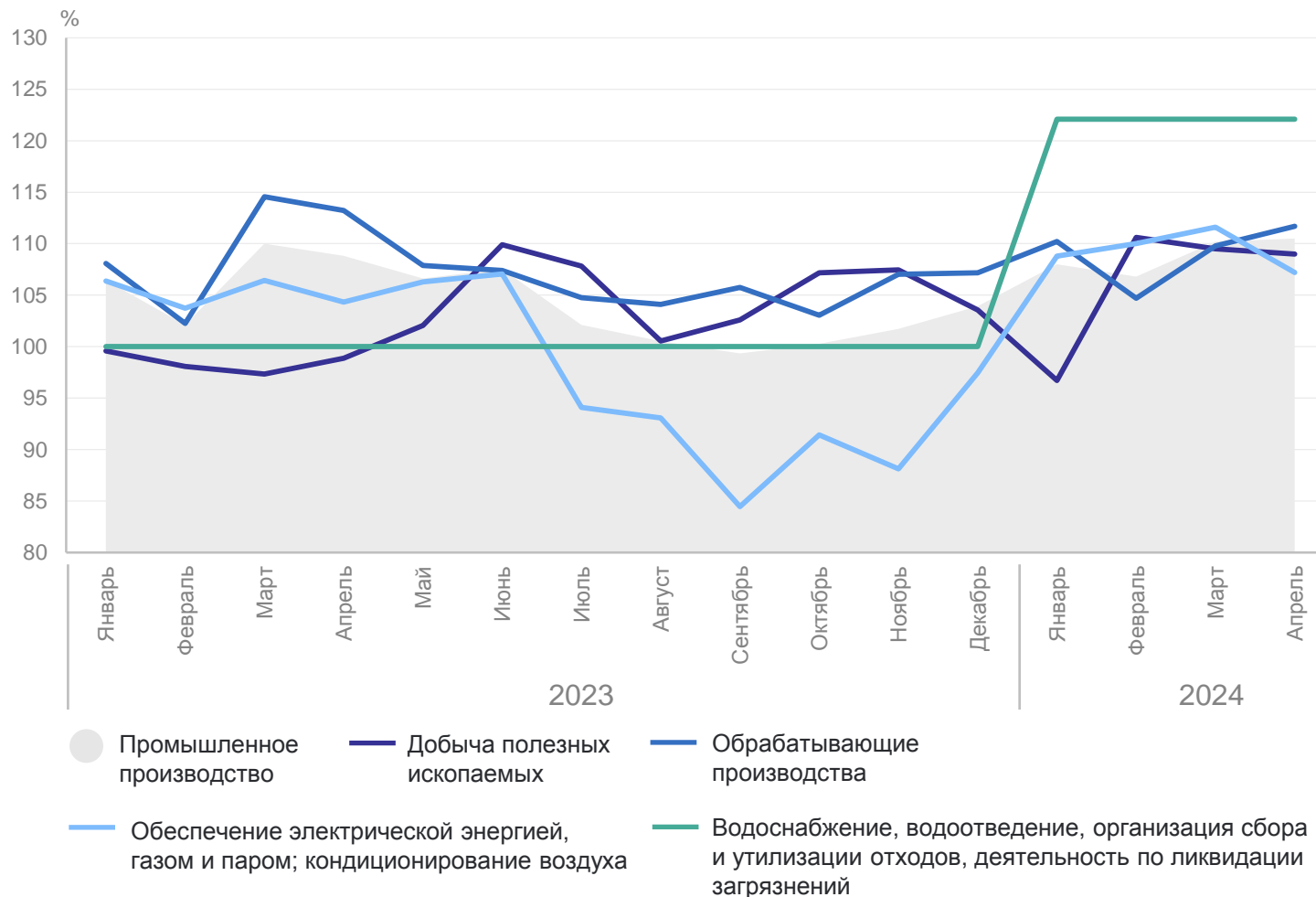
110,5 Индекс цен производителей
промышленных товаров

109,0 Добыча полезных
ископаемых

111,7 Обрабатывающие
производства

107,2 Обеспечение электрической
энергией, газом и паром;
кондиционирование воздуха

122,1 Водоснабжение;
водоотведение, организация
сбора и утилизации отходов,
деятельность по ликвидации
загрязнений



*Индексы цен производителей промышленных товаров представлены по товарам, предназначенным для реализации на внутреннем рынке.

ИНДЕКСЫ ЦЕН ПРОИЗВОДИТЕЛЕЙ ПРОМЫШЛЕННЫХ ТОВАРОВ*

КРАСНОЯРСКСТАТ

по виду деятельности «Добыча полезных ископаемых»; в % к предыдущему месяцу

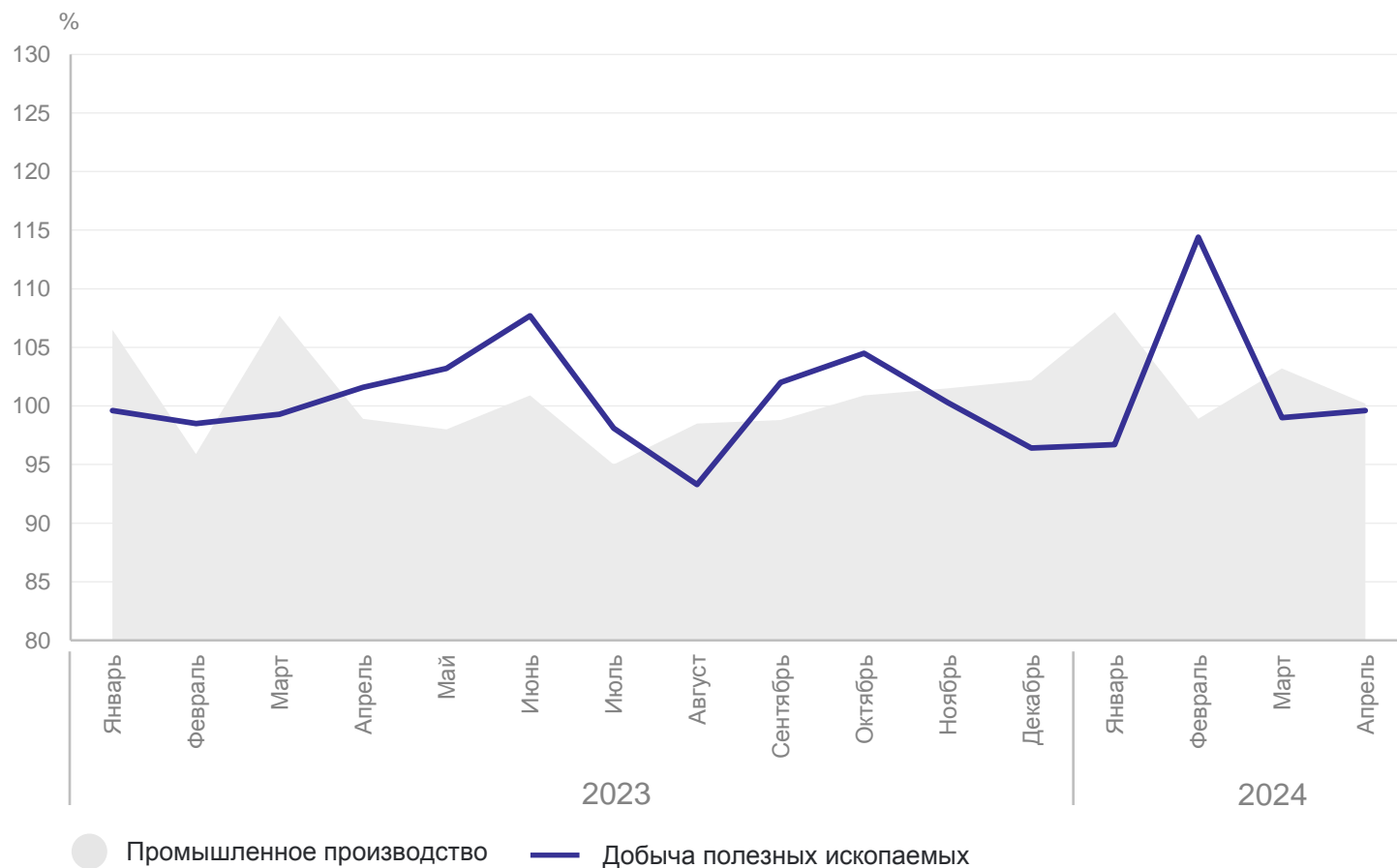
апрель 2024 года

99,6 Добыча полезных
ископаемых

99,3 Добыча угля

99,2 Добыча
металлических руд

105,7 Добыча прочих
полезных ископаемых



*Индексы цен производителей промышленных товаров представлены по товарам, предназначенным для реализации на внутреннем рынке.

ИНДЕКСЫ ЦЕН ПРОИЗВОДИТЕЛЕЙ ПРОМЫШЛЕННЫХ ТОВАРОВ*

КРАСНОЯРСКСТАТ

по виду деятельности «Обрабатывающие производства»; в % к предыдущему месяцу

апрель 2024 года

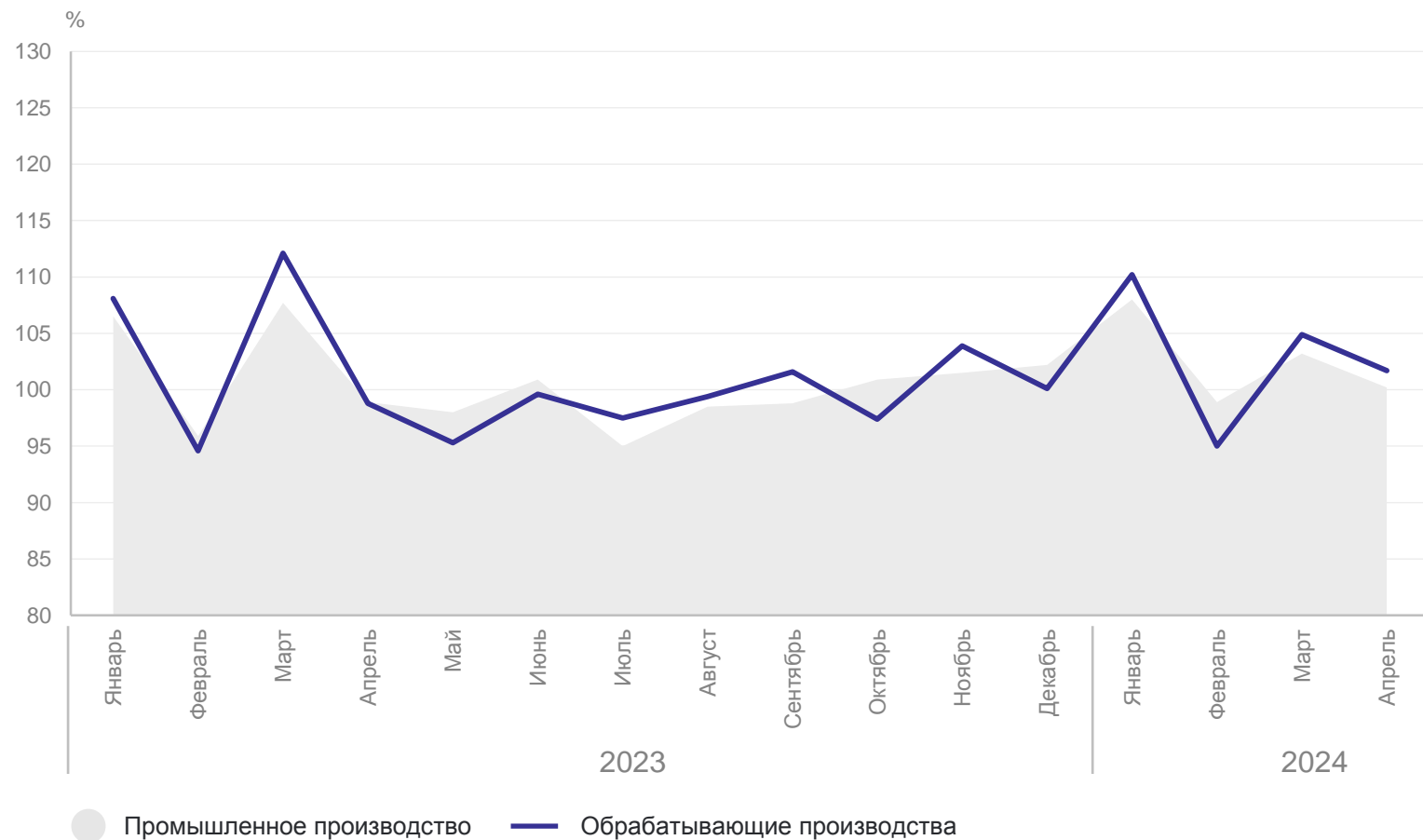
101,7 Обрабатывающие
производства

100,0 Производство пищевых
продуктов

100,0 Производство напитков

102,2 Производство
металлургическое

100,3 Ремонт и монтаж машин
и оборудования



*Индексы цен производителей промышленных товаров представлены по товарам, предназначенным для реализации на внутреннем рынке.

ИНДЕКСЫ ЦЕН ПРОИЗВОДИТЕЛЕЙ ПРОМЫШЛЕННЫХ ТОВАРОВ*

КРАСНОЯРСКСТАТ

по виду деятельности «Обеспечение электрической энергией, газом и паром, кондиционирование воздуха»; в % к предыдущему месяцу

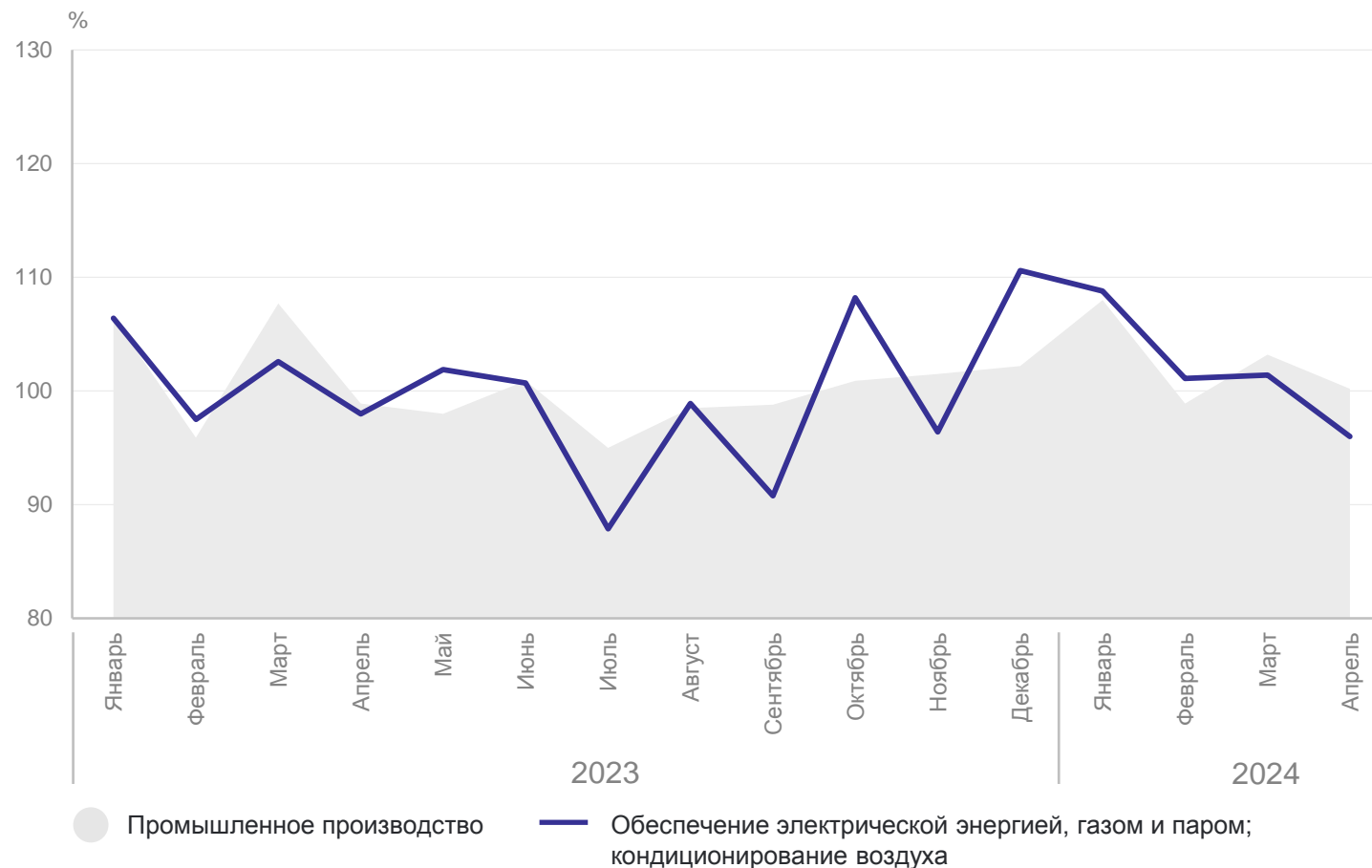
апрель 2024 года

96,0 Обеспечение электрической энергией, газом и паром; кондиционирование воздуха

95,6 Производство, передача и распределение электроэнергии

100,0 Производство и распределение газообразного топлива

99,7 Производство, передача и распределение пара и горячей воды; кондиционирование воздуха



* Индексы цен производителей промышленных товаров представлены по товарам, предназначенным для реализации на внутреннем рынке.

ИНДЕКСЫ ЦЕН ПРОИЗВОДИТЕЛЕЙ ПРОМЫШЛЕННЫХ ТОВАРОВ*

КРАСНОЯРСКСТАТ

по виду деятельности «Водоснабжение, водоотведение, организация сбора и утилизации отходов, ликвидации загрязнений»; в % к предыдущему месяцу

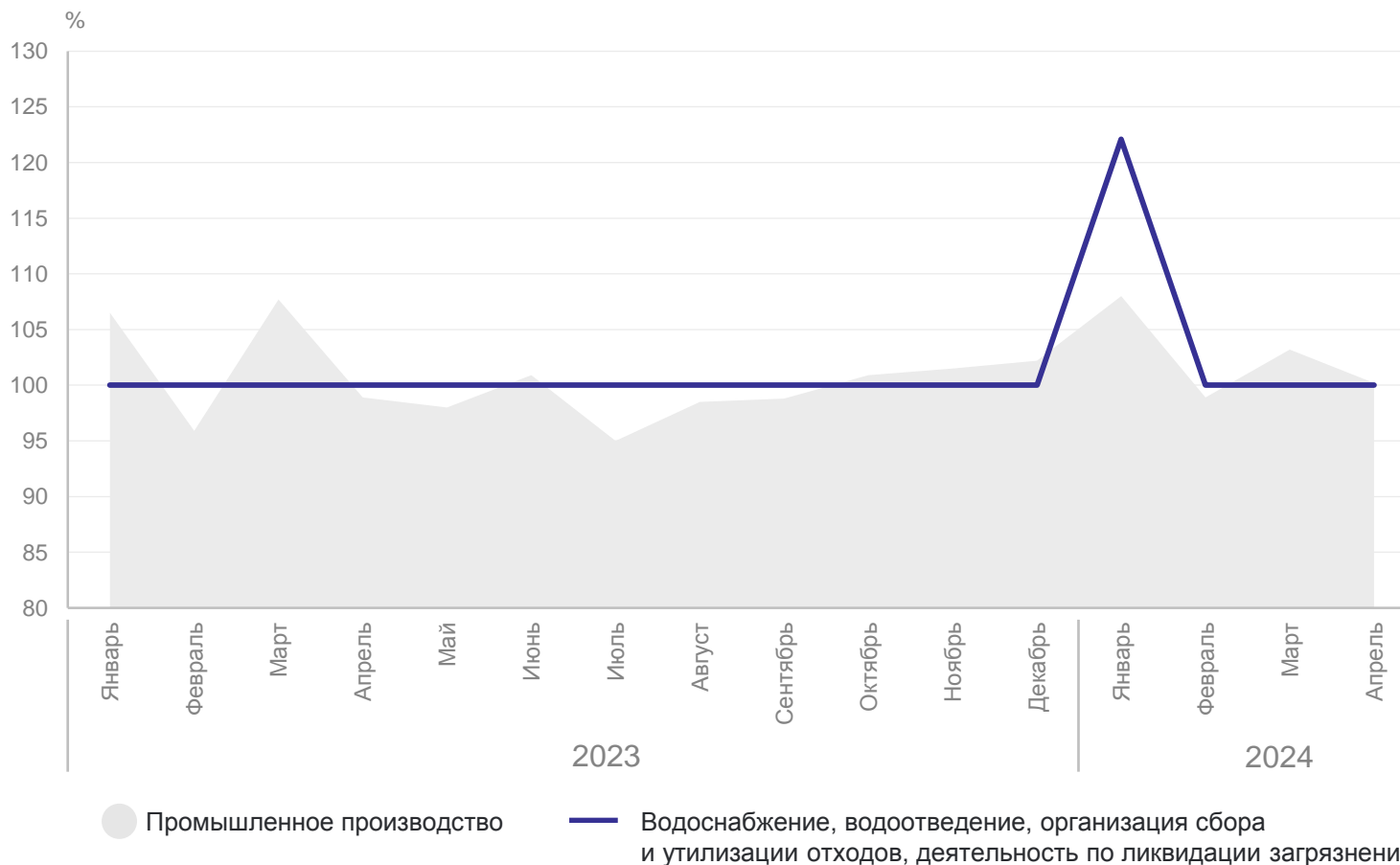
апрель 2024 года

100,0 Водоснабжение, водоотведение, организация сбора и утилизации отходов, деятельность по ликвидации загрязнений

100,0 Забор, очистка и распределение воды

100,0 Сбор и обработка сточных вод

100,0 Сбор, обработка и утилизация отходов; обработка вторичного сырья



* Индексы цен производителей промышленных товаров представлены по товарам, предназначенным для реализации на внутреннем рынке.

ИНДЕКСЫ ЦЕН ПРОИЗВОДИТЕЛЕЙ СЕЛЬСКОХОЗЯЙСТВЕННОЙ ПРОДУКЦИИ

КРАСНОЯРСКСТАТ

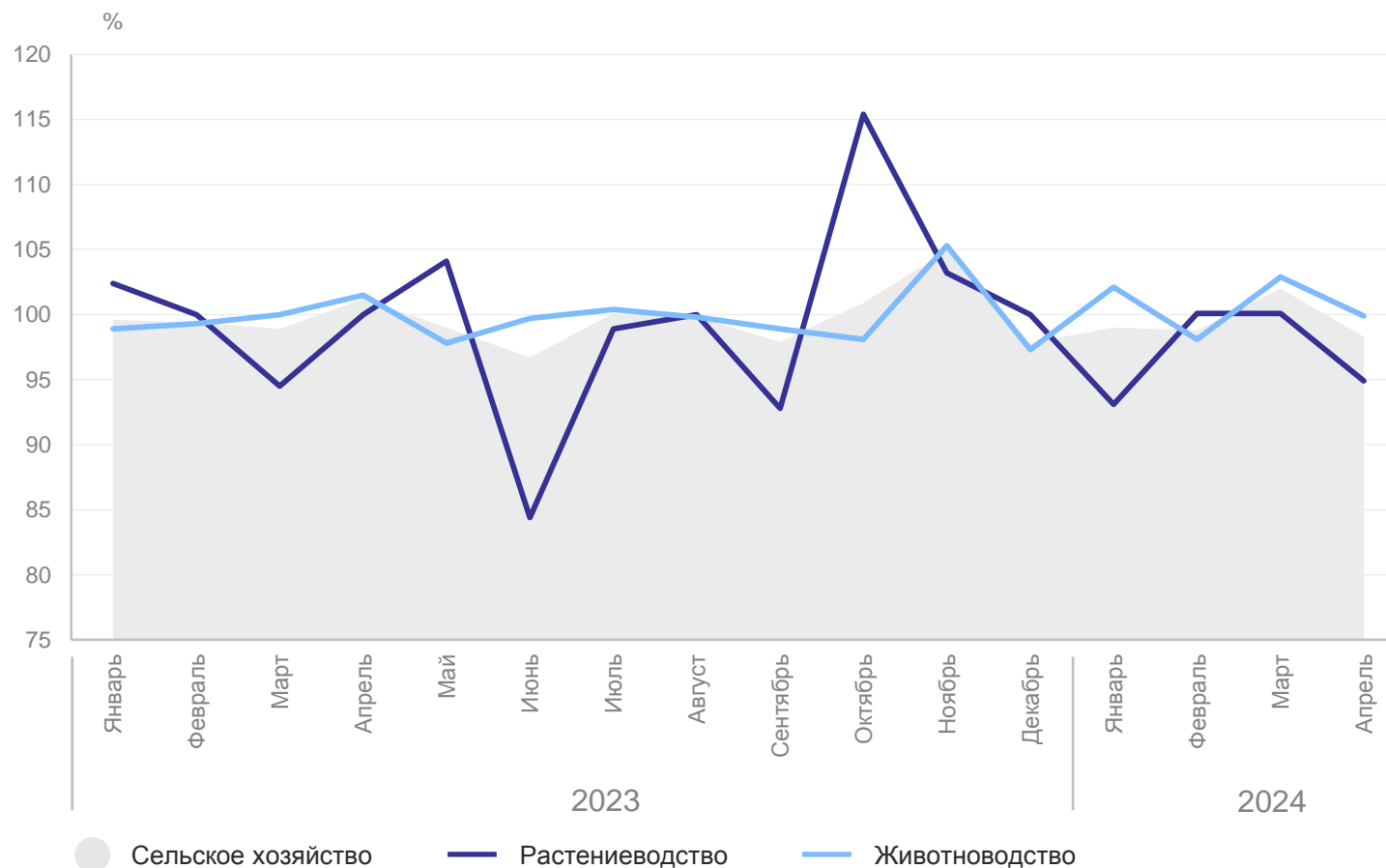
в % к предыдущему месяцу

апрель 2024 года

98,3 Индекс цен производителей
сельскохозяйственной
продукции

94,9 Растениеводство

99,9 Животноводство



ИНДЕКСЫ ЦЕН ПРОИЗВОДИТЕЛЕЙ СЕЛЬСКОХОЗЯЙСТВЕННОЙ ПРОДУКЦИИ

КРАСНОЯРСКСТАТ

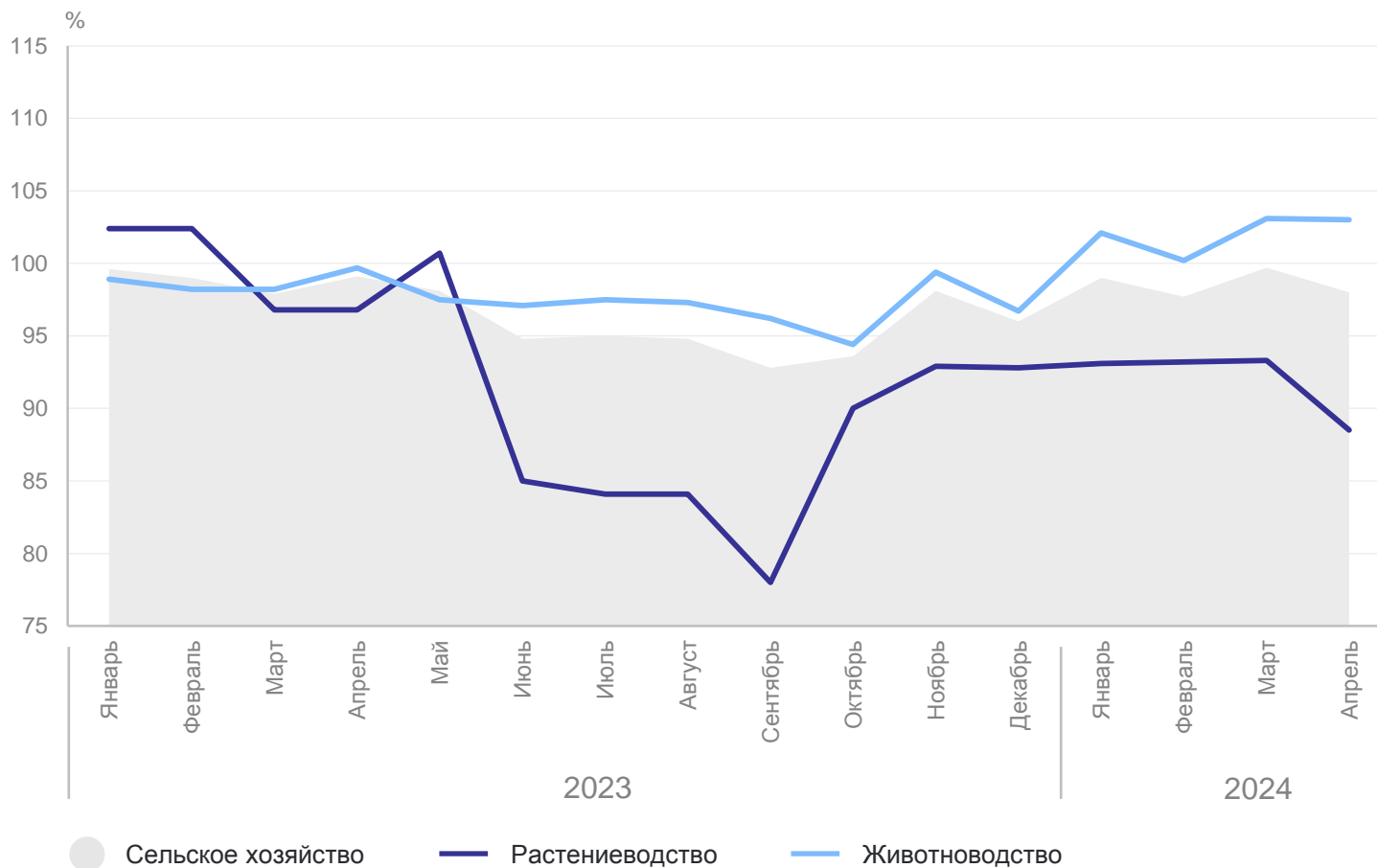
в % к декабрю предыдущего года

апрель 2024 года

98,0 Индекс цен производителей
сельскохозяйственной
продукции

88,5 Растениеводство

103,0 Животноводство



ИНДЕКСЫ ЦЕН ПРОИЗВОДИТЕЛЕЙ СЕЛЬСКОХОЗЯЙСТВЕННОЙ ПРОДУКЦИИ ПО ОТДЕЛЬНЫМ ВИДАМ ТОВАРОВ

КРАСНОЯРСКСТАТ

апрель 2024 года в % к декабрю 2023 года

98,0

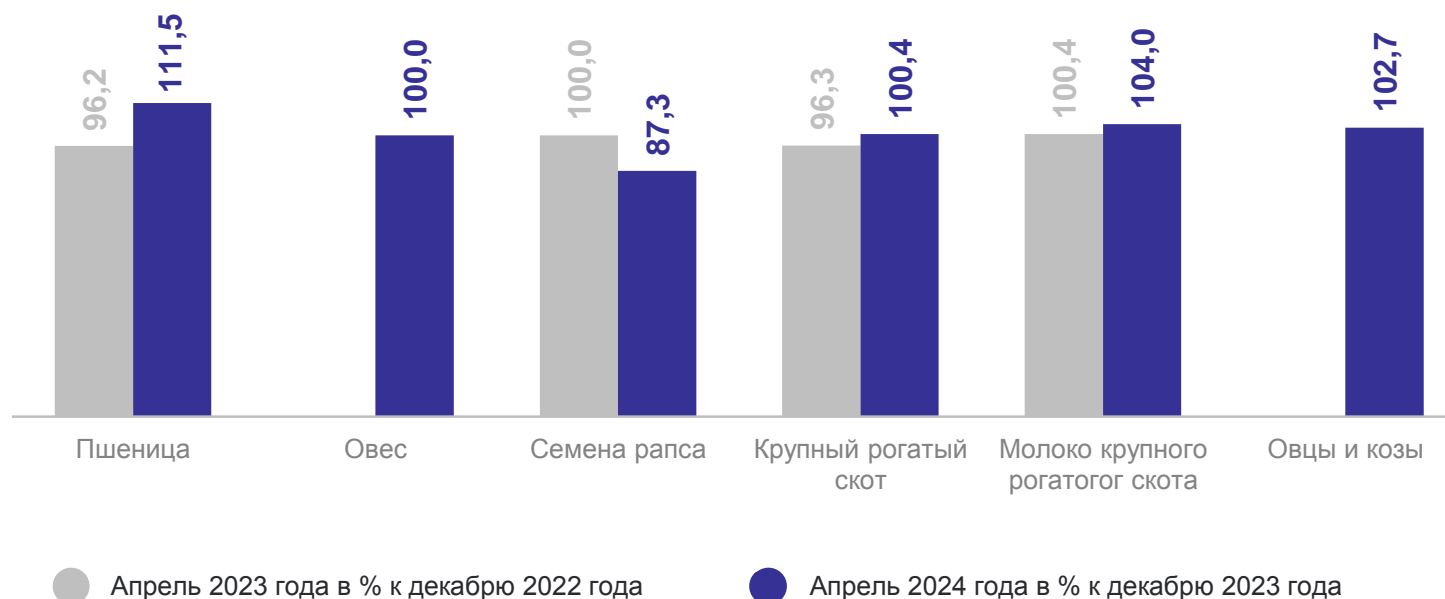
Индекс цен производителей
сельскохозяйственной
продукции

88,5

Растениеводство

103,0

Животноводство



ИНДЕКСЫ ТАРИФОВ НА ГРУЗОВЫЕ ПЕРЕВОЗКИ АВТОМОБИЛЬНЫМ ТРАНСПОРТОМ

КРАСНОЯРСКСТАТ

в % к предыдущему месяцу

апрель 2024 года

100,1 Автомобильный транспорт

100,0 Междугороднее сообщение

100,3 Городское и пригородное сообщение

